





Les centrales GalaXy sont prises en charge par un ensemble commun de claviers LCD pouvant intégrer un lecteur de proximité. En plus du clavier MK7, qui a fait ses preuves, le clavier MK8, au design plus contemporain, constitue une solution alternative attrayante pour les installations où style et esthétique sont particulièrement importants.

Les claviers MK7 & MK8 sont entièrement compatibles avec toutes les gammes de centrales GalaXy.



Claviers Galaxy et lecteurs de proximité

	CODE	DESCRIPTION	BOUTONS	AFFICHAGE	PROTECTION TAMPER	DISTANCE	ACCÈS À LA CONFIGURATION PAR CODE PIN	INSTALLATION FACILE	CERTIFICATIONS
	KPMI 510	MK8 clavier	boutons tactiles rétroéclairés	contrôle complet du système avec écran rétroéclairé 32 caractères alphanumériques	✓	peut être monté directement sur le panneau jusqu'à une distance de 1000m	✓	✓	PD6662: 2004/2010 EN50131-1 Security Grade 3, Environmental Class II
	ACMI 103	MK8 keyprox + lecteur de proximité combiné avec un clavier	boutons tactiles rétroéclairés	contrôle complet du système avec écran rétroéclairé 32 caractères alphanumériques	✓	peut être monté directement sur le panneau jusqu'à une distance de 1000m	✓	✓	PD6662: 2004/2010 EN50131-1 Security Grade 3, Environmental Class II
	KPMI 500	MK7 clavier	boutons en caoutchouc rétroéclairés	contrôle complet du système avec écran rétroéclairé 32 caractères alphanumériques	✓	peut être monté directement sur le panneau jusqu'à une distance de 1000m	✓	✓	PD6662: 2004/2010 EN50131-1 Security Grade 3, Environmental Class II
	ACMI 100	MK7 keyprox + lecteur de proximité combiné avec un clavier	boutons en caoutchouc rétroéclairés	contrôle complet du système avec écran rétroéclairé 32 caractères alphanumériques	✓	peut être monté directement sur le panneau jusqu'à une distance de 1000m	✓	✓	PD6662: 2004/2010 EN50131-1 Security Grade 3, Environmental Class II